



0
分享到： [facebook](#) [新浪微博](#) [MSN](#) [twitter](#) [Plurk](#) [谷歌翻譯](#) [Email](#) [更多](#) 0

[花花世界 - 生活花卉園藝論壇](#) > [花卉園藝討論區](#) > [木本、茶花討論區](#)
[牡丹、芍藥種子繁殖紀錄](#)

歡迎回來，mianfei。

您上次訪問的時間是：今天，09:55 AM

[悄悄話](#)：未讀 0 條，總共 0 條。

[呼叫器](#)：中 0 顆水球，共 0 顆

[控制台](#) [花花銀行](#) [論壇說明](#) [會員列表](#) [行事曆](#) [相簿](#) [遊戲中心](#) [查看新文章](#) [搜尋](#) [快速連結](#) [花花聊天室](#) [退出論壇](#)

木本、茶花討論區 有關木本和茶花，請到本區討論~~ 歡迎大家一起交流。



[發表主題](#) [回覆主題](#)

第1頁，共7頁 [1](#) [2](#) [3](#) [4](#) [5](#) [6](#) [7](#) > [v](#)

[主題工具](#) [搜尋本主題](#) [主題評分](#) [顯示模式](#)

分享到： [facebook](#) [新浪微博](#) [MSN](#) [twitter](#) [Plurk](#) [谷歌翻譯](#) [Email](#) [更多](#) 0

12-30-2006, 11:33 AM

[正體化](#) [簡體化](#) #1

[kuen](#)
黃金會員

牡丹、芍藥種子繁殖方式

【翻譯自國外的種植資料】



註冊日期: Jul 2004

住址: 高雄

文章: 789

致謝: 0

已有4會員致謝這篇文章

現金: 67花幣

資產: 3316687花幣

聲望力: 9

聲望: 10 ■

精華: 0



[勳章列表](#)



勳章數量: 1

牡丹、芍藥種子發芽的方式如下：

- 1.將種子浸泡在溫水中數天，每天換水1-2次，可去除抑制發芽物質，去除發霉或不良的種子。
- 2.將浸泡過溫水的種子置於鋪設有微溼的蛭石或水苔的夾鏈袋中，並將封口輕輕帶上。
- 3.將處理好的夾鏈袋置於溫暖的地方，大約是26℃-33℃左右的溫度，這相當重要，因為種子發芽需要先行暴露在這個溫度區間中，才會提高它的發芽率，如果將種子置於室溫中，種子發芽的時間將會拉長，且發芽的先後順序較為不一致。因此提供一個高溫穩定的環境極為重要，可準備一個溫度計在旁邊，隨時注意隨時加強，並且不要完全遮光，仍要有些許的光線可以透射。每兩個星期檢視一下種子和袋中的溼度及溫度是否充足。在初期可能會覺得種子無任何變化，整個孵化的時間約為3個星期不等，其時間長短全賴當時環境溫度而定。
- 4.孵化期間當種子有長出些許根部後，立即將整個袋子移植於較冷的地方，溫度大約在10℃-16℃左右，這個溫度區間相當重要，假如太冷，發細根的速度會相當慢，假如溫度太高，則不會長任何細根。長細根的時間約需數週，細根的長度約可長到15公分以上。
- 5.在根系發展完全時，可將種子移至溫度4℃的地方，其作用主要是發展葉片，假如太冷，整個過程會相當緩慢。當其完全打破休眠時，葉片會慢慢舒展開來，這期間，整個種子仍需要置於溫暖的空間來成長，當其葉片根系整個發展健全時，就可將種子移植於室外，假如種植在花器中，由於根系相當大，所以種植花器就需選用深盆的花器來種植。當其種植於室外且已克服休眠時，會暫時不會有所成長。
- 6.第一年時，整個植株只會有單一片葉片而已，只要增強它們的抵抗力，及選有排水良好的土壤介質，保持良好的水份，暫時不要直接暴露在陽光下即可。在嚴寒地區，該年秋天應在土表上覆蓋一層物質加以保護，植株每年都會有所成長，有些植株於第3年即會開花，有些則會於第4年才開花，甚至會第5年才開花都有。

此篇文章於 12-30-2006 02:40 PM 被 kuen 編輯。.



讚

[注册去看看朋友们都喜欢什么。](#)

分享到： [facebook](#) [新浪微博](#) [MSN](#) [twitter](#) [Plurk](#) [谷歌翻譯](#) [Email](#) [更多](#) 0

12-30-2006, 11:39 AM

正體化

簡體化

#2

[kuen](#) 

黃金會員



註冊日期: Jul 2004

住址: 高雄

文章: 789

致謝: 0

已有4會員致謝這篇文章

現金: 67花幣

資產: 3316687花幣

聲望力: 9

聲望: 10 

精華: 0

[勳章列表](#)

勳章數量: 1



2006/10中旬收到後，隨即於將所有牡丹種子置於溫水中浸泡，每天更換二次清水。浸泡3天後將種子取出，撲設在先前準備好的微溼水苔上層，放在室溫下，一直到2006/12底，開始有些種子伸出玉腿，這也是我最興奮的一刻，下面是今天拍的照片。



謝謝！



引用



??



赞



注册去看看朋友们都喜欢什么。

分享到： [facebook](#) [新浪微博](#) [MSN](#) [twitter](#) [Plurk](#) [谷歌翻譯](#) [Email](#) [更多](#) 0

12-30-2006, 11:47 AM

正體化

簡體化

#3

[kuen](#) 

黃金會員



由於試驗過一些介質，個人覺得還是以水苔對我而言最適合，不會因為太潮濕，而造成種子整顆爛掉，不過水苔使用前還是要先擰乾，其實這樣的濕度對牡丹、芍藥的種子而言已經足夠了，之前曾試過蛭石及沙土，不過都因為不太容易控制濕度而宣告失敗。

這次能夠發芽已是一大步了，未來的日子還很長，不知能不能熬到那時候，不過一切聽天由命了。

註冊日期: Jul 2004
住址: 高雄
文章: 789
致謝: 0
已有4會員致謝這篇文章
現金: 67花幣
資產: 3316687花幣
聲望力: 9
聲望: 10 ■
精華: 0



勳章列表



勳章數量: 1



謝謝!



引用



回覆



贊

注册去看看朋友们都喜欢什么。

分享到: [facebook](#) [新浪微博](#) [MSN](#) [twitter](#) [Plurk](#) [谷歌翻譯](#) [Email](#) [更多](#) 0

01-05-2007, 09:00 PM

止體化 簡體化 #4

[kuen](#)

黃金會員



註冊日期: Jul 2004
住址: 高雄
文章: 789
致謝: 0
已有4會員致謝這篇文章
現金: 67花幣
資產: 3316687花幣
聲望力: 9
聲望: 10 ■
精華: 0



一個星期後的近況，
為怕根部不太明顯，
特別找了紅色的紙張作底圖，
沒想到紅色底圖對整體畫面而言，
反而顯的有點突兀。
拍攝時分別給它們排一下隊行(散射狀與行列狀)，
經過一個星期根部也長長了不少，
準備放入冷箱保鮮室中冷藏。

勳章數量: 1



贊

注册去看看朋友们都喜欢什么。

分享到： [facebook](#) [新浪微博](#) [MSN](#) [twitter](#) [Plurk](#) [谷歌翻譯](#) [Email](#) [更多](#) **0**

01-05-2007, 09:57 PM

正體化	簡體化
-----	-----

#5

雲深處

貴賓會員



註冊日期: Jul 2005

住址: 北部

文章: 11,836

致謝: 0

已有38篇文章得到38會員致謝

積分:2

精華:2

現金:9715花幣

資產:1510600411花幣

聲望力: 228

聲望: 20998

精華: 2



勳章數量: 2



 謝謝！



替

注册去看看朋友们都喜欢什么。

分享到： [facebook](#) [新浪微博](#) [MSN](#) [twitter](#) [Plurk](#) [谷歌翻譯](#) [Email](#) [更多](#) **0**

01-14-2007, 10:11 AM

正體化

簡體化

#6

[kuen](#)

黃金會員



註冊日期: Jul 2004

住址: 高雄

文章: 789

致謝: 0

已有4會員致謝這篇文章

現金: 67花幣

資產: 3316687花幣

聲望力: 9

聲望: 10

精華: 0

[勳章列表](#)[勳章數量: 1](#)

2007/01/13 在冰箱中冷藏又過了一個星期，
根部似乎沒什麼長大，
但原先根部的底端部份，
卻長胖許多，
不曉得是不是準備開始發展細根？
其位置如圖片中紅色圈圈所示。



注册去看看朋友们都喜欢什么。

分享到: [facebook](#) [新浪微博](#) [MSN](#) [twitter](#) [Plurk](#) [谷歌翻譯](#) [Email](#) [更多](#) 0

01-17-2007, 04:48 PM

正體化

簡體化

#7

[花影](#)

黃金會員



大大加油
期待大大的紀錄
好特殊的經驗呢...



註冊日期: Dec 2005
住址: 竹風
文章: 608
致謝: 0
已有2篇文章得到2會員致謝
現金: 772花幣
資產: 23840花幣
聲望力: 8
聲望: 35 ■
精華: 0



贊

注册去看看朋友们都喜欢什么。

分享到: facebook 新浪微博 MSN twitter Plurk 谷歌翻譯 Email 更多 0

01-17-2007, 04:57 PM

正體化 簡體化 #8

geep

貴賓會員



註冊日期: Mar 2003
住址: 「綠豆」飛走了~心情復健中...
文章: 8,688
致謝: 13
已有44篇文章得到62會員致謝
現金: 13588花幣
資產: 82397276花幣
聲望力: 34
聲望: 1589 ■■■■■■■■■■


好令人期待的紀錄喔
加油~加油~~




🌸🍌 我的春日花園
🌸🍌 花友們分享的董、桐




最近愛上苦~
收集迷岩、長筒中...


精華: 0


 [動章列表](#)





[動章數量: 1](#)





 謝謝!

 引用







 赞

注册去看看朋友们都喜欢什么。

分享到： [facebook](#) [新浪微博](#) [MSN](#) [twitter](#) [Plurk](#) [谷歌翻譯](#) [Email](#) [更多](#) 0

 01-17-2007, 05:26 PM

[kuen](#) 

黃金會員



02-01-2007, 05:14 PM

正體化

簡體化

#10

[雲深處](#)

貴賓會員



註冊日期: Jul 2005

住址: 北部

文章: 11,836

致謝: 0

已有38篇文章得到38會員致謝

積分: 2

精華: 2

現金: 9715花幣

資產: 1510600411花幣

聲望力: 228

聲望: 20998

精華: 2

[勳章列表](#)

勳章數量: 2



毫無進展~真是汗顏~



謝謝!



引用



↑

贊

[注册去看看朋友们都喜欢什么。](#)

分享到: facebook

新浪微博

MSN

twitter

Plurk

谷歌翻譯

Email

更多 0

02-01-2007, 08:39 PM

正體化

簡體化

#11

[kuen](#)

黃金會員



不會呀雲大，
至少和我一樣白色玉腿變粗許多，
另外2顆尚未發芽的，
一定要放在溫暖的地方，
等待適當的時機，
不要與已發芽的一起存放，



註冊日期: Jul 2004

住址: 高雄

文章: 789

致謝: 0

已有4會員致謝這篇文章

現金: 67花幣

資產: 3316687花幣

聲望力: 9

聲望: 10

精華: 0



勳章列表



勳章數量: 1



否則發芽日期會往後延長。

當然已發芽的還是要低溫存放，
以利細根生長。



赞

注册去看看朋友们都喜欢什么。

分享到: facebook 新浪微博 MSN twitter Plurk 谷歌翻譯 Email 更多 0

02-01-2007, 09:31 PM

正體化

簡體化

#12

雲深處

貴賓會員



註冊日期: Jul 2005

住址: 北部

文章: 11,836

致謝: 0

已有38篇文章得到38會員致謝


積分: 2

精華: 2

引用:

作者: **kuen**

不會呀雲大，
至少和我一樣白色玉腿變粗許多，
另外2顆尚未發芽的，
一定要放在溫暖的地方，
等待適當的時機，
不要與已發芽的一起存放，
否則發芽日期會往後延長。
當然已發芽的還是要低溫存放，
以利細根生長。

現金: 9715花幣
資產: 1510600411花幣
聲望力: 228
聲望: 20998 
精華: 2



[勳章列表](#)



[勳章數量](#): 2



阿~我全放同一盒冰存~ㄟ害~



速速取出另外泡水~



謝謝提醒逆~



謝謝!



引用



讚



赞

注册去看看朋友们都喜欢什么。

分享到: [facebook](#) [新浪微博](#) [MSN](#) [twitter](#) [Plurk](#) [谷歌翻譯](#) [Email](#) [更多](#) 0

02-02-2007, 10:26 PM

正體化

簡體化

#13

[jarry](#)

貴賓會員



註冊日期: Apr 2004

住址: 台灣桃園市

文章: 1,316

致謝: 8

已有40篇文章得到65會員致謝

現金: 11703花幣

資產: 7754689花幣

聲望力: 31

聲望: 2015 

精華: 0



[勳章列表](#)



[勳章數量](#): 1

這種子在那買的Y?



 謝謝!

 引用

 22





赞

注册去看看朋友们都喜欢什么。

分享到： [facebook](#) [新浪微博](#) [MSN](#) [twitter](#) [Plurk](#) [谷歌翻譯](#) [Email](#) [更多](#) 0

02-02-2007, 10:42 PM 正體化 簡體化 #14

[kuen](#) 
黃金會員



註冊日期: Jul 2004
住址: 高雄
文章: 789
致謝: 0
已有4會員致謝這篇文章
現金: 67花幣
資產: 3316687花幣
聲望力: 9
聲望: 10 
精華: 0

[勳章列表](#)

[勳章數量: 1](#)

引用:
作者: [jarry](#) 
這種子在那買的Y?

種子是向美國某家種子公司買的。



 謝謝!

 引用

 22





赞

注册去看看朋友们都喜欢什么。

分享到： [facebook](#) [新浪微博](#) [MSN](#) [twitter](#) [Plurk](#) [谷歌翻譯](#) [Email](#) [更多](#) 0



02-09-2007, 03:09 PM 正體化 簡體化 #15

[小蝶](#)
白金會員







kuen大 孵種子過程
紀錄解說得很詳細,



註冊日期: Nov 2006
文章: 1,281
致謝: 0
已有6篇文章得到7會員致謝
積分: 1
精華: 1
現金: 3036花幣
資產: 51003036花幣
聲望力: 12
聲望: 471 
精華: 1


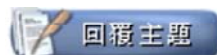
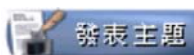


希望也有機會做這樣的嘗試o

kuen大 雲大 加油喔.....    



注册去看看朋友们都喜欢什么。



第1頁，共7頁 **1** 2 3 4 5 6 7 > 

<< [上一主題](#) | [下一主題](#) >>

快速回覆



訊息:



選項

☐ 回覆中引用原訊息?

快速回覆



文章快速回覆

進入高級模式

發文規則



您可以發表新主題

您可以發表回覆

您可以上傳附件

您可以編輯自己的文章

啟用 [BB 代碼](#)

論壇啟用 [表情符號](#)

論壇啟用 [\[IMG\] 代碼](#)

論壇啟用 [HTML 代碼](#)

[版面規則](#)

論壇跳轉

木本、茶花討論區

執行

所有時間均為**台北時間 (GMT+8)**。現在的時間是 10:08 AM。

[聯繫我們](#) - [花花世界](#) - [論壇存檔](#) - [返回頂端](#)

Powered by vBulletin®

版權所有 ©2000 - 2013, Jelsoft Enterprises Ltd.

本站使用合法授權之vBulletin！任何圖文未經授權請勿任意轉載使用！