



0
分享到： [facebook](#) [新浪微博](#) [MSN](#) [twitter](#) [Plurk](#) [谷歌翻譯](#) [Email](#) [更多](#) 0

[花花世界 - 生活花卉園藝論壇](#) > [花卉園藝討論區](#) > [木本、茶花討論區](#)
[牡丹、芍藥種子繁殖紀錄](#)

歡迎回來，mianfei。

您上次訪問的時間是：今天，09:55 AM

[悄悄話](#)：未讀 0 條，總共 0 條。

[呼叫器](#)：中 0 顆水球，共 0 顆

[控制台](#) [花花銀行](#) [論壇說明](#) [會員列表](#) [行事曆](#) [相簿](#) [遊戲中心](#) [查看新文章](#) [搜尋](#) [快速連結](#) [花花聊天室](#) [退出論壇](#)

木本、茶花討論區 有關木本和茶花，請到本區討論~~ 歡迎大家一起交流。



[發表主題](#) [回覆主題](#)

第3頁，共7頁 < 1 2 3 4 5 6 7 >

[主題工具](#) [搜尋本主題](#) [主題評分](#) [顯示模式](#)

分享到： [facebook](#) [新浪微博](#) [MSN](#) [twitter](#) [Plurk](#) [谷歌翻譯](#) [Email](#) [更多](#) 0

05-15-2007, 11:05 PM

[正體化](#) [簡體化](#) #31

[kuen](#) 
黃金會員



"妹害"~"妹害"~
至少有一顆牡丹苗已長出葉子來了，
我還怕這星期天出國這幾天，



註冊日期: Jul 2004

住址: 高雄

文章: 789

致謝: 0

已有4會員致謝這篇文章

現金: 67花幣

資產: 3316687花幣

聲望力: 9

聲望: 10

精華: 0



[勳章列表](#)



勳章數量: 1



家中牡丹苗會乏人問津，
回國時會跑來跟我抗議ㄋ，
其實雲大看到的只是最大的一顆，
還有幾顆一直不敢出來見客，
深居在"閨"中，
可能門內的土層層疊疊，
疊了兩層高，
對它們來講似乎有點深，
以致於需要雙倍或更多時間才會出土。

此篇文章於 05-16-2007 08:40 AM 被 kuen 編輯。.



注册去看看朋友们都喜欢什么。

分享到: [facebook](#) [新浪微博](#) [MSN](#) [twitter](#) [Plurk](#) [谷歌翻譯](#) [Email](#) [更多](#) 0

05-16-2007, 08:40 AM

[正體化](#) [簡體化](#) #32

[kuen](#)

黃金會員



註冊日期: Jul 2004

住址: 高雄

文章: 789

致謝: 0

已有4會員致謝這篇文章

現金: 67花幣

對了雲大，
剛想到這些植株 "大小漢差佳坐"，
有可能是不同品種的牡丹，
因為這次買的種子，
是混合品種、混合花色、混合花型，
所以可能含有多種品種、多種花色、多種花型的牡丹，
生長速度才會有所差異吧，
還有目前只是能成功發芽長葉，
但卻不知是否能順利開花，
若不行只好當樹養，
不過我相信它們應該會慢慢適應台灣的氣候的，
因為它們是從種子開始孵起的，
適應力應該比其他嫁接的牡丹來得強。

資產: 3316687花幣
聲望力: 9
聲望: 10 
精華: 0



[勳章列表](#)



勳章數量: 1



赞

注册去看看朋友们都喜欢什么。

分享到: [facebook](#) [新浪微博](#) [MSN](#) [twitter](#) [Plurk](#) [谷歌翻譯](#) [Email](#) [更多](#) 0

05-16-2007, 03:38 PM

[正體化](#) [簡體化](#) #33

雲深處

貴賓會員



註冊日期: Jul 2005

住址: 北部

文章: 11,836

致謝: 0

已有38篇文章得到38會員致謝

積分: 2

精華: 2

現金: 9715花幣

資產: 1510600411花幣

聲望力: 228

聲望: 20998 

精華: 2



[勳章列表](#)



勳章數量: 2

引用:

作者: **kuen** 

"妹害"~"妹害"~

至少有一顆牡丹苗已長出葉子來了，

我還怕這星期天出國這幾天，

家中牡丹苗會乏人問津，

回國時會跑來跟我抗議ㄋ，

其實雲大看到的只是最大的一顆，

還有幾顆一直不敢出來見客，

深居在"閨"中，

可能門內的土層層疊疊，

疊了兩層高，

對它們來講似乎有點深，

以致於需要雙倍或更多時間才會出土。

引用:

作者: **kuen** 

對了雲大，

剛想到這些植株 "大小漢差佳坐"，

有可能是不同品種的牡丹，

因為這次買的種子，

是混合品種、混合花色、混合花型，
所以可能含有多種品種、多種花色、多種花型的牡丹，
生長速度才會有所差異吧，
還有目前只是能成功發芽長葉，
但卻不知是否能順利開花，
若不行只好當樹養，
不過我相信它們應該會慢慢適應台灣的氣候的，
因為它們是從種子開始孵起的，
適應力應該比其他嫁接的牡丹來得強。

嗯嗯~了解~
那就一起期待嚕嘿~_*

甘溫逆~

[2007寒梅團購\(地植~盆植\)參考篇](#)

[花蓮半日遊](#)

[孤挺孵芽全記錄](#)

[\(木本\)阡插樂^0.0^](#)

[小水缸未來^0.0^](#)

[果樹隨意種^0.0^](#)

[多肉的饗宴](#)



注册去看看朋友们都喜欢什么。

分享到： [facebook](#) [新浪微博](#) [MSN](#) [twitter](#) [Plurk](#) [谷歌翻譯](#) [Email](#) [更多](#) 0

05-28-2007, 10:05 PM

[止體化](#) [簡體化](#) #34

[雲深處](#)

貴賓會員



今日最新~
還一棵未見到葉子探頭~_*

註冊日期: Jul 2005

住址: 北部

文章: 11,836

致謝: 0

已有38篇文章得到38會員致謝

積分: 2

精華: 2

現金: 9715花幣

資產: 1510600411花幣

聲望力: 228

聲望: 20998 

精華: 2



勳章列表



勳章數量: 2

上傳的圖像



謝謝!



引用



贊

注册去看看朋友们都喜欢什么。

分享到: facebook 新浪微博 MSN twitter Plurk 谷歌翻譯 Email 更多 0

05-29-2007, 09:32 AM

正體化

簡體化

#35

kuen 

黃金會員



註冊日期: Jul 2004

住址: 高雄

文章: 789

致謝: 0

我的有一株小苗因為植株較為弱小，
再加上出國期間缺乏人照顧，
不小心吸了太多雨水，
一命嗚呼，駕鶴西歸，
目前只剩最為健壯的一株，
現在長大許多，
葉子也變得很大，
可惜無法拍照與人分享，
因為出國期間不小心摔壞了相機，
拿去修理已經不划算了，
看來只能再存錢買台新的相機了。

已有4會員致謝這篇文章
現金:67花幣
資產:3316687花幣
聲望力: 9
聲望: 10 ■
精華: 0



[勳章列表](#)



[勳章數量: 1](#)



赞

注册去看看朋友们都喜欢什么。

分享到: [facebook](#) [新浪微博](#) [MSN](#) [twitter](#) [Plurk](#) [谷歌翻譯](#) [Email](#) [更多](#) 0

06-13-2007, 05:35 PM

[正體化](#) [簡體化](#) #36

[華林院](#)



註冊日期: Jun 2007
住址: 北方之侖
文章: 6
致謝: 0
已有0篇文章得到0會員致謝
現金:7花幣
資產:7花幣
聲望力: 0
聲望: 10 ■
精華: 0



聽說若從種子種植成功會比較容易適應當地的氣候！同時也容易開花!真的嗎?希望早日看到大大们的成果！祝福順

利！



赞

注册去看看朋友们都喜欢什么。

分享到: [facebook](#) [新浪微博](#) [MSN](#) [twitter](#) [Plurk](#) [谷歌翻譯](#) [Email](#) [更多](#) 0

07-23-2007, 08:04 PM

[正體化](#) [簡體化](#) #37

[雲深處](#)

貴賓會員



註冊日期: Jul 2005

住址: 北部

文章: 11,836

致謝: 0

已有38篇文章得到38會員致謝

積分: 2

精華: 2

現金: 9715花幣

資產: 1510600411花幣

聲望力: 228

聲望: 20998



精華: 2



[勳章列表](#)



勳章數量: 2

2007-07-23最新~

沒半點成長跡像~ ㄟ害~_*

上傳的圖像



[注册去看看朋友们都喜欢什么。](#)分享到：[facebook](#) [新浪微博](#) [MSN](#) [twitter](#) [Plurk](#) [谷歌翻譯](#) [Email](#) [更多](#) 0

07-23-2007, 09:07 PM

[正體化](#) [簡體化](#) #38[kuen](#)

黃金會員



註冊日期: Jul 2004

住址: 高雄

文章: 789

致謝: 0

已有4會員致謝這篇文章

現金: 67花幣

資產: 3316687花幣

聲望力: 9

[聲望](#): 10

精華: 0

[勳章列表](#)

勳章數量: 1

[注册去看看朋友们都喜欢什么。](#)

不會呀，
雲大還很厲害呢，
至少比我還厲害，
相機換了另一台Panasonic，
但忙於工作和考試，
沒時間試該台數位相機，
牡丹小苗也常疏於照顧，
所有小苗幾乎掛點，
尤其南部天氣熱，
水氣蒸發快，
平時上班無法及時給予補充水份，
因此它們都跟我說拜拜，
看來剩餘的工作只能交給雲大您了，
或許在台灣平地大家也能看到它們的英姿喔，
加油喔，
順便請問雲大，
您小苗照顧的環境如何？
或是你的介質為何？
多久澆一次水？
說不定下次有機會可以再作為參考依據。

分享到：[facebook](#) [新浪微博](#) [MSN](#) [twitter](#) [Plurk](#) [谷歌翻譯](#) [Email](#) [更多](#) 0

09-01-2007, 02:44 PM

[正體化](#) [簡體化](#) #39[kuen](#)

黃金會員



真是天上掉下來的禮物，
自從上次所有牡丹苗全數掛點後，
沒想到上蒼對我還有點眷戀，
竟然於此其間讓前原本未曾發芽的牡丹種子，



註冊日期: Jul 2004

住址: 高雄

文章: 789

致謝: 0

已有4會員致謝這篇文章

現金: 67花幣

資產: 3316687花幣

聲望力: 9

聲望: 10 ■

精華: 0



[勳章列表](#)



[勳章數量](#): 1

一下子發芽了三株，
讓我又可為它們做一下記錄，
有了前車之鑑，
所以這次就不敢讓其接觸太多南部的豔陽，
趁考完試的空檔，
於移植前一日，
先行將排水良好沙田土澆溼靜置，
隔日再行移植，
移植後植株置於屋簷下，
光線充足但不直接照射，
空氣也相當流通，
每天早晨巡視，
適時補充水份，
目前移植後存活率達100%，
由於未曾直接曝露在陽光下，
所以水份喪失不會相當快，
原則上每天只是保持土壤呈微溼狀態而已，
這是第一株牡丹苗狀況，
也是長得最快的一株，
順便測試看看Panasonic數位相機的機能。

上傳的圖像



讚

注册去看看朋友们都喜欢什么。

分享到： [facebook](#) [新浪微博](#) [MSN](#) [twitter](#) [Plurk](#) [谷歌翻譯](#) [Email](#) [更多](#) 0

09-01-2007, 02:46 PM

正體化

簡體化

#40

[kuen](#)

黃金會員



這是第二株，
生長狀態屬三株當中最慢的，
目前葉子還未舒展開來。

註冊日期: Jul 2004
住址: 高雄
文章: 789
致謝: 0
已有4會員致謝這篇文章
現金: 67花幣
資產: 3316687花幣
聲望力: 9
聲望: 10 
精華: 0



[勳章列表](#)



勳章數量: 1

上傳的圖像




此篇文章於 09-01-2007 02:51 PM 被 kuen 編輯。.



赞

注册去看看朋友们都喜欢什么。

分享到: [facebook](#) [新浪微博](#) [MSN](#) [twitter](#) [Plurk](#) [谷歌翻譯](#) [Email](#) [更多](#) 0

 09-01-2007, 02:48 PM

[正體化](#)

[簡體化](#)

#41

[kuen](#) 

黃金會員



第三株，
生長狀況比第一株稍微慢了一些，
葉子正要慢慢展開。



註冊日期: Jul 2004
住址: 高雄
文章: 789
致謝: 0
已有4會員致謝這篇文章
現金: 67花幣
資產: 3316687花幣
聲望力: 9
聲望: 10
精華: 0



勳章列表



勳章數量: 1



上傳的圖像



赞

注册去看看朋友们都喜欢什么。

分享到: [facebook](#) [新浪微博](#) [MSN](#) [twitter](#) [Plurk](#) [谷歌翻譯](#) [Email](#) [更多](#) 0

09-01-2007, 06:31 PM

正體化

簡體化

#42

芬仔

黃金會員



註冊日期: May 2007
住址: 府城
文章: 776
致謝: 2
已有4篇文章得到4會員致謝
現金: 1426花幣
資產: 54560花幣
聲望力: 7
聲望: 40
精華: 0



期待kuen 及雲大的記錄



注册去看看朋友们都喜欢什么。

分享到: facebook 新浪微博 MSN twitter Plurk 谷歌翻譯 Email 更多 0

09-03-2007, 07:06 PM

正體化 簡體化 #43

雲深處

貴賓會員



註冊日期: Jul 2005

住址: 北部

文章: 11,836

致謝: 0

已有38篇文章得到38會員致謝

積分: 2

精華: 2

現金: 9715花幣

資產: 1510600411花幣

聲望力: 228

聲望: 20998

精華: 2



勳章列表



勳章數量: 2

引用:

作者: **kuen** ➤

不會呀，
雲大還很厲害呢，
至少比我還厲害，
相機換了另一台Panasonic，
但忙於工作和考試，
沒時間試該台數位相機，
牡丹小苗也常疏於照顧，
所有小苗幾乎掛點，
尤其南部天氣熱，
水氣蒸發快，
平時上班無法及時給予補充水份，
因此它們都跟我說拜拜，
看來剩餘的工作只能交給雲大您了，
或許在台灣平地大家也能看到它們的英姿喔，
加油喔，
順便請問雲大，
您小苗照顧的環境如何？
或是你的介質為何？
多久澆一次水？
說不定下次有機會可以再作為參考依據。

坐東向西勿窗檯~

西照日約2.5H~

原介質是紅土混沙土: 60: 40

隔天供水全濕~_*

引用:

作者: **kuen** 

第三株，

生長狀況比第一株稍微慢了一些，

葉子正要慢慢展開。

恭喜您**勿**起死回生嘿~  









一個人玩很孤單哩~ 

第一次覆土~泥炭土+椰纖土+珍珠石+碎米糠: 60: 20: 10: 10




大棵**勿**裂葉株**勿**根部已穿透盆底5cm~_*

上傳的圖像



		 謝謝！  引用  2    赞 注册去看看朋友们都喜欢什么。	
分享到： facebook 新浪微博 MSN twitter Plurk 谷歌翻譯 Email 更多 0			
09-03-2007, 08:55 PM		正體化 簡體化 #44	
<div> kuen  </div> <div> 黃金會員   </div> <div>  </div> <div> 註冊日期: Jul 2004 住址: 高雄 文章: 789 致謝: 0 已有4會員致謝這篇文章 現金: 67花幣 資產: 3316687花幣 聲望力: 9 聲望: 10  精華: 0 </div> <div> 動章列表  動章數量: 1 </div>	<p>依這次經驗， 個人覺的只要排水良好， 在還是小苗階段， 水份需求量會比較多一點， 還是不宜接觸太多陽光。 像這次全數小苗皆在屋簷下， 完全不會直接接觸到太陽， 所需之光線全數為週圍散射光、少數為直射光， 光線大致上還算充足。 目前小苗存活率達100%， 照片背景即我現在種植的環境(拍攝時間約為早上9點多)， 之前會掛點這麼多， 因是我放置環境不適的關係， 該環境約在下午時分太陽會直接照射， 可能是因為如此， 水份才會一下子喪失太多， 又來不及補充流失的水份， 所以它們才會全數向我抗議。 這次換個環境， 反而容易適應， 水份也容易控制， 提供給雲大您作為參考。</p>		
		 謝謝！  引用  2    赞 注册去看看朋友们都喜欢什么。	

分享到： [facebook](#) [新浪微博](#) [MSN](#) [twitter](#) [Plurk](#) [谷歌翻譯](#) [Email](#) [更多](#) 0

09-08-2007, 09:14 AM		正體化 簡體化 #45	
<div> kuen  </div> <div> 黃金會員   </div>	<p>經過一個星期， 感覺明顯長大許多， 有些葉片這個星期完全舒展開來， 有些則長高許多。</p>		



註冊日期: Jul 2004

住址: 高雄

文章: 789


致謝: 0

已有4會員致謝這篇文章

現金: 67花幣

資產: 3316687花幣

聲望力: 9

聲望: 10 

精華: 0



[勳章列表](#)



[勳章數量](#): 1

尤其是第一株，
原本生長就相當快速，
沒想到經過一個星期，
葉子明顯就大了許多，
下面這三張照片是今天拍的，
排列的順序分別為第一、二、三株。

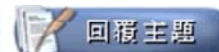
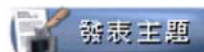
上傳的圖像





贊

注册去看看朋友们都喜欢什么。



第3頁，共7頁 < 1 2 **3** 4 5 6 7 > ↕

<< [上一主題](#) | [下一主題](#) >>

快速回覆



訊息:



選項

☐ 回覆中引用原訊息?

文章快速回覆

進入高級模式

發文規則



您可以發表新主題
您可以發表回覆
您可以上傳附件
您可以編輯自己的文章

啟用 [BB 代碼](#)

論壇啟用 [表情符號](#)

論壇啟用 [\[IMG\] 代碼](#)

論壇啟用 [HTML 代碼](#)

[版面規則](#)

論壇跳轉

木本、茶花討論區

執行

所有時間均為**台北時間(GMT+8)**。現在的時間是 10:07 AM。

[聯繫我們](#) - [花花世界](#) - [論壇存檔](#) - [返回頂端](#)

Powered by vBulletin®

版權所有 ©2000 - 2013 , Jelsoft Enterprises Ltd.

本站使用合法授權之vBulletin！任何圖文未經授權請勿任意轉載使用！