



0  
分享到： [facebook](#) [新浪微博](#) [MSN](#) [twitter](#) [Plurk](#) [谷歌翻譯](#) [Email](#) [更多](#) 0

[花花世界 - 生活花卉園藝論壇](#) > [花卉園藝討論區](#) > [木本、茶花討論區](#)  
[牡丹、芍藥種子繁殖紀錄](#)

歡迎回來，mianfei。

您上次訪問的時間是：今天，09:55 AM

[悄悄話](#)：未讀 0 條，總共 0 條。

[呼叫器](#)：中 0 顆水球，共 0 顆

[控制台](#) [花花銀行](#) [論壇說明](#) [會員列表](#) [行事曆](#) [相簿](#) [遊戲中心](#) [查看新文章](#) [搜尋](#) [快速連結](#) [花花聊天室](#) [退出論壇](#)

**木本、茶花討論區** 有關木本和茶花，請到本區討論~~ 歡迎大家一起交流。



[發表主題](#) [回覆主題](#)

第4頁，共7頁 < 1 2 3 4 5 6 7 >

[主題工具](#) [搜尋本主題](#) [主題評分](#) [顯示模式](#)

分享到： [facebook](#) [新浪微博](#) [MSN](#) [twitter](#) [Plurk](#) [谷歌翻譯](#) [Email](#) [更多](#) 0

09-08-2007, 10:50 PM

[正體化](#) [簡體化](#) #46

[花影](#)

黃金會員



引用：

作者：[kuen](#)

經過一個星期，



註冊日期: Dec 2005  
住址: 竹風  
文章: 608  
致謝: 0  
已有2篇文章得到2會員致謝  
現金: 772花幣  
資產: 23840花幣  
聲望力: 8  
聲望: 35   
精華: 0



感覺明顯長大許多，  
有些葉片 這個星期完全舒展開來，  
有些則長高許多。  
尤其是第一株，  
原本生長就相當快速，  
沒想到經過一個星期，  
葉子明顯就大了許多，  
下面這三張照片是今天拍的，  
排列的順序分別為第一、二、三株。

強~~~高雄能這樣  
太猛了



注册去看看朋友们都喜欢什么。

分享到： [facebook](#) [新浪微博](#) [MSN](#) [twitter](#) [Plurk](#) [谷歌翻譯](#) [Email](#) [更多](#) 0

09-09-2007, 09:11 AM

[正體化](#) [簡體化](#) #47

[kuen](#)

黃金會員



註冊日期: Jul 2004  
住址: 高雄  
文章: 789  
致謝: 0  
已有4會員致謝這篇文章  
現金: 67花幣  
資產: 3316687花幣  
聲望力: 9  
聲望: 10

引用:

作者: 花影

強~~~高雄能這樣  
太猛了

謝謝花影大您的讚揚，  
其實相信大家只要有心也都能做到，  
只是目前台灣能查到的孵芽經驗資料真的是很有限，  
我也只是希望能藉由這次的經驗與大家分享，  
或許大家下次有機會嘗試時，  
就不會多走這許多冤枉路，  
我能走到這地步，  
其實當初也未曾想到過，  
只是想嘗試看看，

精華: 0

[勳章列表](#)

勳章數量: 1

不過經過這多次失敗的經驗，  
小苗至成長健壯過程，  
真的是不能直接接觸太強的日照，  
否則很容易掛點，  
不僅不好照顧，  
就連水份都不好控制，  
至於能不能在台開花，  
這我也不敢保證，  
不過至少一株小苗就是一份希望。



謝謝!



引用



讚



贊

注册去看看朋友们都喜欢什么。

分享到: [facebook](#) [新浪微博](#) [MSN](#) [twitter](#) [Plurk](#) [谷歌翻譯](#) [Email](#) [更多](#) 0

09-10-2007, 10:18 AM

正體化

簡體化

#48

[kuen](#)

黃金會員



註冊日期: Jul 2004  
住址: 高雄  
文章: 789  
致謝: 0  
已有4會員致謝這篇文章  
現金: 67花幣  
資產: 3316687花幣  
聲望力: 9  
聲望: 10

精華: 0

[勳章列表](#)

勳章數量: 1

今天早上看到第三株周圍不小心積了一些肥皂水，  
可能是吸了一些肥皂水的關係，  
葉子有點捲曲，  
毫無生氣的樣子，  
趕緊將積水清除，  
盆底沖刷乾淨，  
不曉得能不能恢復一點生氣？


 謝謝! 
  引用 
  22 
  赞 
 注册去看看朋友们都喜欢什么。

分享到： [facebook](#) [新浪微博](#) [MSN](#) [twitter](#) [Plurk](#) [谷歌翻譯](#) [Email](#) [更多](#) 0

09-10-2007, 12:04 PM

正體化 簡體化 #49

## 雲深處

貴賓會員



註冊日期: Jul 2005

住址: 北部

文章: 11,836

致謝: 0

已有38篇文章得到38會員致謝

積分: 2

精華: 2

現金: 9715花幣

資產: 1510600411花幣

聲望力: 228

聲望: 20998

精華: 2



勳章列表



勳章數量: 2

引用:

作者: **kuen** ➤

今天早上看到第三株周圍不小心積了一些肥皂水，

可能是吸了一些肥皂水的關係，

葉子有點捲曲，

毫無生氣的樣子，

趕緊將積水清除，

盆底沖刷乾淨，

不曉得能不能恢復一點生氣？

祈求上天保佑嘿~



祝!!! 寶寶平安渡過逆~ 🌸😊

[2007寒梅團購\(地植~盆植\)參考篇](#)

[花蓮半日遊](#)

[孤挺孵芽全記錄](#)

[\(木本\)阡插樂^0.0^](#)

[小水缸未來^0.0^](#)

[果樹隨意種^0.0^](#)

[多肉的饗宴](#)



注册去看看朋友们都喜欢什么。

分享到： [facebook](#) [新浪微博](#) [MSN](#) [twitter](#) [Plurk](#) [谷歌翻譯](#) [Email](#) [更多](#) 0

09-10-2007, 02:09 PM

正體化 簡體化 #50

## 花影

黃金會員



引用:

作者: **kuen** ➤



註冊日期: Dec 2005

住址: 竹風

文章: 608

致謝: 0

已有2篇文章得到2會員致謝

現金: 772花幣

資產: 23840花幣

聲望力: 8

聲望: 35

精華: 0



今天早上看到第三株周圍不小心積了一些肥皂水，  
可能是吸了一些肥皂水的關係，  
葉子有點捲曲，  
毫無生氣的樣子，  
趕緊將積水清除，  
盆底沖刷乾淨，  
不曉得能不能恢復一點生氣？

說不定大大要考慮用磚頭墊高了... 🤔



注册去看看朋友们都喜欢什么。

分享到: facebook 新浪微博 MSN twitter Plurk 谷歌翻譯 Email 更多 0

10-01-2007, 04:10 PM

正體化

簡體化

#51

rain

貴賓會員



註冊日期: Feb 2006

住址: 桃園

文章: 1,034

致謝: 0

已有12篇文章得到19會員致謝

積分: 1

精華: 1

現金: 49花幣

資產: 367942844花幣

聲望力: 169

剛剛收到北京的朋友幫我帶來芍藥及牡丹花（中國國花）種子。  
袋子上面印的生長習性為：（提供大家參考）

「發芽溫度：20-25c

發芽天數：6-9天，另一種20-30天

生長適宜溫度：20-35c

播種季節：1-12月

開花季節：1-12月（？）

播種到觀賞：90-100天

施肥：每月一次

澆水：盆面乾後澆水

土壤：土層深厚、肥沃、濕潤及排水良好之砂質壤土

陽光：全日照、半日照、到明亮的窗台均可。」

除了催芽方法及開花季節沒有說明清楚外，

聲望: 16098 

精華: 1

[勳章列表](#)

勳章數量: 1



其餘的訊息應該還算清楚。

.

=====

嫁接沒成功，怪罪水線沒對到！? + + + + [DIY---安全接木刀---10元有找](#)  
治療過敏小偏方---大家來蒐集 + + + + + [孔雀椰子葉---蝗蟲（蚱蜢）DIY](#)  
另一種「孤挺種子孵芽法」--傻瓜篇 + + + + [殺介殼蟲---煙燻法（適合小盆仙肉）](#)  
[葉插的10倍繁殖法，從苦心孤詣到「千辛萬苦」](#) + + [油茶-隨意接](#)



謝謝！



引用



贊

[注册去看看朋友们都喜欢什么。](#)分享到：[facebook](#) [新浪微博](#) [MSN](#) [twitter](#) [Plurk](#) [谷歌翻譯](#) [Email](#) [更多](#) 0

10-01-2007, 05:08 PM

[正體化](#) [簡體化](#) #52[雲深處](#)

貴賓會員



註冊日期: Jul 2005

住址: 北部

文章: 11,836

致謝: 0

已有38篇文章得到38會員致謝

積分: 2

精華: 2

現金: 9715花幣

資產: 1510600411花幣

聲望力: 228

聲望: 20998 

精華: 2

[勳章列表](#)

勳章數量: 2

引用:

作者: [rain](#) 

剛剛收到北京的朋友幫我帶來芍藥及牡丹花（中國國花）種子。

袋子上面印的生長習性為：（提供大家參考）

「發芽溫度：20-25c

發芽天數：6-9天，另一種20-30天

生長適宜溫度：20-35c

播種季節：1-12月

開花季節：1-12月（?）

播種到觀賞：90-100天

施肥：每月一次

澆水：盆面乾後澆水

土壤：土層深厚、肥沃、濕潤及排水良好之砂質壤土

陽光：全日照、半日照、到明亮的窗台均可。」

除了催芽方法及開花季節沒有說明清楚外，

其餘的訊息應該還算清楚。

《《～這套資料跟網站找到ㄉ資料相差甚遠～  
可能我們真ㄉ用錯方法了～  
種子育苗到現在已快一年～



還像牙籤一般細~  
等《《勿育苗成果出來參考了喔~\_\*  
播種到觀賞：90-100天(這是指開花嗎?還是花期長度?)  
好像種蔬菜這麼容易哩~  
您那位朋友會不會是口誤!!!



赞

注册去看看朋友们都喜欢什么。

分享到： facebook 新浪微博 MSN twitter Plurk 谷歌翻譯 Email 更多 0

10-01-2007, 08:20 PM

正體化 簡體化 #53

[hzymhh](#)

禁入者



註冊日期: Oct 2007

住址: 山东菏泽

文章: 2

致謝: 0

已有0篇文章得到0會員致謝

現金: 8花幣

資產: 8花幣

聲望力: 0

聲望: 10

精華: 0



赞

注册去看看朋友们都喜欢什么。

分享到： facebook 新浪微博 MSN twitter Plurk 谷歌翻譯 Email 更多 0

10-01-2007, 08:20 PM

正體化 簡體化 #54

[hzymhh](#)

禁入者



註冊日期: Oct 2007


住址: 山东菏泽

文章: 2

致謝: 0

已有0篇文章得到0會員致謝

只是我不会上传图片

現金: 8花幣  
資產: 8花幣  
聲望力: 0  
聲望: 10   
精華: 0



赞

注册去看看朋友们都喜欢什么。

分享到: facebook 新浪微博 MSN twitter Plurk 谷歌翻譯 Email 更多 0

10-01-2007, 08:52 PM

正體化 簡體化 #55

kuen 

黃金會員



註冊日期: Jul 2004

住址: 高雄

文章: 789


致謝: 0

已有4會員致謝這篇文章

現金: 67花幣

資產: 3316687花幣

聲望力: 9

聲望: 10 

精華: 0



勳章列表



勳章數量: 1



赞

注册去看看朋友们都喜欢什么。

分享到: facebook 新浪微博 MSN twitter Plurk 谷歌翻譯 Email 更多 0



正體化 簡體化 #56



只是我不会上传图片

借用您網頁ㄉ專業資料供大家參考不知您同意嗎?  
若不同意我再行刪除嘿~謝了喔~

 謝謝！

引用

赞

注册去看看朋友们都喜欢什么。

正體化 簡體化 #57



荷澤花工及其科研人員根據牡丹的生長情況，制定了一套嚴格的栽培管理措施。

1月（小寒、大寒）月平均氣溫0.4度,月平均降水量6.85毫米,地表深5厘米的土壤溫1.1度,10厘米土壤溫度1.6度。牡丹處於落葉休眠期,花芽已完成分化。本月主要工作：（1）露地牡丹注意防寒,使其安全越冬。（2）大田牡丹早春催花（在自然花期前開花）上旬開始架設塑料大棚並進行管理。（3）增施基肥一次。



註冊日期: Jul 2005

住址: 北部

文章: 11,836

致謝: 0

已有38篇文章得到38會員致謝

積分: 2

精華: 2

現金: 9715花幣

資產: 1510600411花幣

聲望力: 228

聲望: 20998

精華: 2



動章列表



動章數量: 2

2月（立春、雨水）月平均氣溫2.7度，月平均降水量12.5毫米，地表深5厘米的土壤溫度3.9度，10厘米土壤溫度4.1度，牡丹地下根係開始活動，4-5日鱗芽膨大，萌動。本月主要工作：（1）牡丹開始第一次鋤地、松土、澆水。（2）加強大田大棚牡丹催花管理。（3）鱗芽萌動前，盆栽牡丹進入冷庫，準備延遲栽培（夏季開花）。

3月（驚蟄、春分）月平均氣溫3.4度，月平均降水量25.4毫米，地表深5厘米的土壤溫度10.0度，10厘米土壤溫度9.9度。牡丹鱗芽萌發、顯蕾、放葉。本月主要工作：（1）加強大田催花管理，中下旬將陸續開花上市。注意防晚霜凍，保護花蕾。（2）開始整枝、拿芽。1-2年生嫁接苗、分株苗不抹芽，發現有花蕾時及早除去。3年生以上牡丹及觀賞牡丹，當土牙伸長至5-6厘米時，除適當保留以補充主枝外，全部抹去。多年生枝幹上的芽抹掉，清明以前拿完。但預作分株繁殖者則保留土芽。（3）結合澆水，施花前肥一次，而後中耕，松土保墒。（4）選大田牡丹適當品種，於下旬做露地延遲花期（5月下旬開花）的修剪管理。

4月（清明、谷雨）月平均氣溫15.5度，月平均降水量45.1毫米，地表深5厘米的土壤溫度計6.8度，10厘米土壤溫度16.6度。牡丹花蕾、枝、葉進入旺盛生長時期，自然花期中特早品種4-6日開花。本月主要工作：（1）大田催花牡丹開花結束。（2）花後進行中耕除草。（3）花蕾顯色前盆栽牡丹入冷庫做延遲栽培（5月下旬到8月上旬開花）。（4）花蕾顯色期進行切花保鮮，陸續上市出售。（5）開花期進行人工有性雜交育種。

5月（立夏、小滿）月平均氣溫21.3度，月平均降水量47毫米，地表深植株進入旺盛生長期。本月主要工作1)觀賞區的牡丹和做秋季露地催花的牡丹剪除殘花。(2)中耕除草1-2次。（3）花後追肥、澆水一次。（4）芽接開始，對劣種牡丹高接改換品種及培育“什樣錦”牡丹。（5）加強秋季露地催花牡丹的管理，每半月進行一次葉面噴肥（磷酸二氫鉀）。（6）冷庫盆栽牡丹分期分批陸續出庫，進行遮蔭、澆水、追肥等管理，至開花為止。（7）加強病蟲害防治。花後噴藥1-2次保葉。

6月（芒種、夏至）月平均氣溫20.3度，月平均降水量66.4毫米，地表深5厘米的土壤溫度28度，10厘米土壤溫度27.8度。植株新枝進入木質化階段，光合作用旺盛。本月主要工作：繼續進行上月第（2）、（4）、（5）、（6）、（7）項工作。要增加澆水，防幹熱風。並防部分品種發生日灼。

7月（小暑、大暑）月平均氣溫27.4度，月平均降水量141.5毫米，地表深5厘米的土壤溫度29.8度，10厘米土壤溫度29.4度。花芽繼續分化，下旬未基本完成初級形態和生理分化。本月主要工作：（1）中旬開始牡丹腹接，使劣種牡丹改換品種及培育“什樣錦”牡丹。（2）中耕除草1-2次，大田牡丹防草荒發生。（3）中、下旬進行秋季催花牡丹株的定枝、定芽修剪，完成最後一次噴施磷酸二氫鉀。（4）開始準備秋季栽種牡丹的用地。（5）注意防旱澆水，進入雨季做好排水防澇。（6）繼續預防部分品種的日灼發生。（7）加強病蟲防治，噴藥保葉。

8月（立秋、處暑）月平均氣溫26度，月平均降水量95.8毫米，地表子成熟。本月主要工作：（1）上旬開始進行牡丹秋季露地催花，1-5日進行人工剪除葉片，並進行追肥（腐熟餅肥）、澆水、中耕除草。（2）采收牡丹種子，並及時進行處理，以備播種。（3）加強病蟲害防治，噴藥保護葉片，並防止牡丹秋發。（4）繼續進行上月（1）、

(2)、(4)、(5)項工作。

9月(白露、秋分)月平均氣溫21.1度,月平均降水量74.74毫米,地表深5厘米的土壤溫度23.4度,10厘米土壤溫度23.7。本月工作:(1)加強催花牡丹管理,進行抑葉促蕾。防治食蕾害蟲發生。(2)中耕除草。(3)整畦播種。(4)秋分與寒露間進行牡丹芍藥砧嫁接和分株繁殖。

10月(寒露、霜降)月平均降水量46毫米,地表深5厘米的土壤溫度16.6度,10厘米土壤溫度17.1度。秋季露地催花陸續開花。本月主要工作:(1)繼續進行牡丹栽植和繁殖,作好播種、地插、嫁接、分株和壓條(雙平法)工作,寒露前完成。(2)盆栽牡丹上盆。帶盆埋入土壤內,備催花用。(3)霜降後開始摘除牡丹葉,並拾淨落葉、燒毀。(4)注意防治枝幹部害蟲。(5)準備牡丹到廣州催花和溫室春節催花株的管理。(6)下旬開始做初冬牡丹催花,對大田牡丹架設大棚。

11月(立冬、小雪)月平均氣溫8.3度,月平均降水量30.6毫米,地表深5厘米的土壤溫度8.9度,10厘米土壤溫度9.7度。本月主要工作:(1)增施基肥,澆封凍水。(2)枝幹噴藥(石硫合劑)防治枝幹害蟲。(3)加強對實冬大田大棚催花的管理,至開花。

12月(大雪、冬至)月平均氣溫2-4度,月平均降水量9.3毫米,地表深5厘米的土壤溫度2.8度,10厘米土壤溫度3.5度。本月主要工作:(1)注意防寒設施。(2)繼續上月第3項工作,同時作好溫室催花牡丹管理。(3)利用農閑開辦栽培技術培訓班。(4)總結全年牡丹生產栽培工作,計劃安排明年任務。

此篇文章於 10-01-2007 09:27 PM 被 雲深處 編輯。.



謝謝!



引用



分享

赞

注册去看看朋友们都喜欢什么。

分享到: facebook 新浪微博 MSN twitter Plurk 谷歌翻譯 Email 更多 0

10-01-2007, 09:34 PM

正體化

簡體化

#58

雲深處

貴賓會員



註冊日期: Jul 2005

住址: 北部

引用:

作者: **kuen**

播種到觀賞: 90-100天(?)

我也保持懷疑態度,


或許大陸方面氣候得宜,

才能有如何成長速度也說不定。

截至目前為止已對其小苗照顧也有了初步的了解,

之前虛弱的小苗無法挽回,

但至少唯一長得很快的苗株,

文章: 11,836  
致謝: 0  
已有38篇文章得到38會員致謝  
積分: 2  
精華: 2  
現金: 9715花幣  
資產: 1510600411花幣  
聲望力: 228  
聲望: 20998   
精華: 2



勳章列表



勳章數量: 2



目前還算OK，  
若不算發芽及冷藏摧根時間，  
算算也將近一個月多了，  
目前莖幹粗度也只有牙籤大小，  
但高度倒是長大不少，  
約為11-12公分左右，  
葉子粗大許多但仍是只有一片葉子。

剛剛跟 hzymhh 大聊過~  
rain《《勿朋友說勿可能是花期天數~  
hzymhh 大有說~種子育苗到成株開花約五年~  
一般市售勿開花株是嫁接株2~3年勿成株~



謝謝!



引用



贊

注册去看看朋友们都喜欢什么。

分享到: facebook 新浪微博 MSN twitter Plurk 谷歌翻譯 Email 更多 0

10-02-2007, 08:55 AM

正體化

簡體化

#59

rain

貴賓會員



註冊日期: Feb 2006

住址: 桃園

文章: 1,034

致謝: 0

已有12篇文章得到19會員致謝

積分: 1

精華: 1

現金: 49花幣

資產: 367942844花幣

聲望力: 169

聲望: 16098 

精華: 1



引用:

作者: 雲深處 

《《~這套資料跟網站找到勿資料相差甚遠~

可能我們真勿用錯方法了~

種子育苗到現在已快一年~

還像牙籤一般細~

等《《勿育苗成果出來參考了喔~\_\*

播種到觀賞: 90-100天(這是指開花嗎?還是花期長度?)

好像種蔬菜這麼容易哩~

您那位朋友會不會是口誤!!!

「播種到觀賞: 90-100天」  
我也覺得很納悶，  
只是種子袋子上面是這麼印的（很漂亮的彩色印刷）。

種子是園藝店買的，專業的種子公司出品，  
用小油紙袋裝密封著，包裝像台灣「農x」的種子袋。

[勳章列表](#)

勳章數量: 1

袋子上面印有生長習性。  
採收時間是2007年5月。

因為牡丹是中國國花，種植時間已超過2000年，  
所以經驗上應該是非常豐富。  
po這段「生長習性」，希望能拋磚引玉。  
果真引出美玉來。



謝謝！



引用



回復

贊

[注册去看看朋友们都喜欢什么。](#)

分享到：[facebook](#) [新浪微博](#) [MSN](#) [twitter](#) [Plurk](#) [谷歌翻譯](#) [Email](#) [更多](#) 0

10-04-2007, 06:19 AM

[正體化](#) [簡體化](#) #60[雲深處](#)

貴賓會員



註冊日期: Jul 2005

住址: 北部

文章: 11,836

致謝: 0

已有38篇文章得到38會員致謝

積分: 2

精華: 2

現金: 9715花幣

資產: 1510600411花幣

聲望力: 228

聲望: 20998

精華: 2

[勳章列表](#)

勳章數量: 2

引用:

作者: [rain](#)

「播種到觀賞: 90-100天」

我也覺得很納悶，

只是種子袋子上面是這麼印的（很漂亮的彩色印刷）。

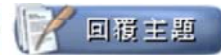
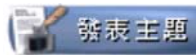
種子 is 園藝店買的，專業的種子公司出品，  
用小油紙袋裝密封著，包裝像台灣「農x」的種子袋。  
袋子上面印有生長習性。  
採收時間是2007年5月。

因為牡丹是中國國花，種植時間已超過2000年，  
所以經驗上應該是非常豐富。  
po這段「生長習性」，希望能拋磚引玉。  
果真引出美玉來。

[hzymhh](#) 大是對岸山東勿花友~  
專業芍藥牡丹花出口貿易~  
網站培育牡丹花卉勿資料很豐富~  
品種更是~~~~~天阿~~~~~  
因~礙於商業網站~不便幫他連結在此~  
只能自行前往了解~🙄



注册去看看朋友们都喜欢什么。



第4頁，共7頁 < 1 2 3 4 5 6 7 >

<< [上一主題](#) | [下一主題](#) >>

### 快速回覆



訊息:



選項

☐ 回覆中引用原訊息?

文章快速回覆

進入高級模式

### 發文規則



您可以發表新主題

您可以發表回覆

您可以上傳附件

您可以編輯自己的文章

啟用 [BB 代碼](#)

論壇啟用 [表情符號](#)

論壇啟用 [\[IMG\] 代碼](#)

論壇啟用 [HTML 代碼](#)

[版面規則](#)

論壇跳轉

木本、茶花討論區

執行



所有時間均為**台北時間(GMT+8)**。現在的時間是 10:08 AM。

[聯繫我們](#) - [花花世界](#) - [論壇存檔](#) - [返回頂端](#)

Powered by vBulletin®

版權所有 ©2000 - 2013 , Jelsoft Enterprises Ltd.

本站使用合法授權之vBulletin！任何圖文未經授權請勿任意轉載使用！