



0  
分享到： facebook 新浪微博 MSN twitter Plurk 谷歌翻譯 Email 更多 0

花花世界 - 生活花卉園藝論壇 > 花卉園藝討論區 > 木本、茶花討論區  
牡丹、芍藥種子繁殖紀錄

歡迎回來，mianfei。

您上次訪問的時間是：今天，09:55 AM

悄悄話：未讀 0 條，總共 0 條。

呼叫器：中 0 顆水球，共 0 顆

控制台 花花銀行 論壇說明 會員列表 行事曆 相簿 遊戲中心 查看新文章 搜尋 快速連結 花花聊天室 退出論壇

木本、茶花討論區 有關木本和茶花，請到本區討論~~ 歡迎大家一起交流。



發表主題 回覆主題

第6頁，共7頁 < 1 2 3 4 5 6 7 >

主題工具 搜尋本主題 主題評分 顯示模式

分享到： facebook 新浪微博 MSN twitter Plurk 谷歌翻譯 Email 更多 0



01-20-2008, 06:07 PM

正體化 簡體化 #76

haveatry2



以前没养过花，对光照没有感觉。  
听了很多人的意见，我估计应该是光照不足，才导致叶柄徒长了。  
那就补光吧。昨天买了个节能灯，30W的，放在苗的上方，距离在30厘米左右，每天晚上5—6个小时。

註冊日期: Jan 2008  
住址: 北京  
文章: 13  
致謝: 0  
已有0篇文章得到0會員致謝  
現金: 3花幣  
資產: 3花幣  
聲望力: 0  
聲望: 10   
精華: 0  


按照计算照度应该大致够了，不过，用以前买的一个三合一园艺计，照度低得吓人。  
同时买了个**100W**的白炽灯，同样的距离，照度高好多。不知道是照度计有问题，还是节能灯有问题。  
希望苗苗们尽快好起来吧。

引用:

作者: **kuen** 

我早已是彈盡糧絕，  
手頭上已沒有多的牡丹種子可以再孵了，  
這是唯一一株存活到現在的牡丹苗，  
原先有很多已發芽的種子，  
但因對它們的習性不甚了解，  
以為牡丹植株很耐旱，  
小苗應也一樣，  
殊不知小苗不耐旱，  
仍需一定的水份以助成長，  
所以往往限水造成小苗全數掛點的情況，  
這個結果一直到這最後一株牡丹苗我才了解到這一點。  
**haveatry2** 大其實這株小苗從催芽後到現在長成**10**幾公分左右的苗株，  
也才經過不到**4-5**個月而已，  
並不到一年的時間，  
若包含孵芽的時間，  
頂多也才**8-9**個月而已，  
且它剛移植時，  
葉柄也是呈現持續往上長的狀況，  
且一直持續**4-5**天之久，  
葉片才慢慢舒展開來，  
也許是我種植的環境散射光線充足、氣候溫暖，  
才會這麼快葉片就完全舒展開來，  
而你的狀況葉柄會一直持續抽長，  
感覺會不會是光線日照不足所致，  
因為一般植物若有遮蔭或日照不足通常都會有抽長的趨勢，  
如百合就是這種狀況，  
不知您的牡丹苗種植的環境光線是否充足呢？  
也許葉柄抽長只是因為日照不足所致，  
以上是我瞎猜的，  
沒什麼依據，

僅提供給您一個參考方向，  
但不論如何只要苗株健康即可，  
小心好好照顧，  
待植株長成定會給予種植者相同的回報。



赞

注册去看看朋友们都喜欢什么。

分享到： facebook 新浪微博 MSN twitter Plurk 谷歌翻譯 Email 更多 0

01-25-2008, 05:25 PM

正體化 簡體化 #77

haveatry2



註冊日期: Jan 2008  
住址: 北京  
文章: 13  
致謝: 0  
已有0篇文章得到0會員致謝  
現金: 3花幣  
資產: 3花幣  
聲望力: 0  
聲望: 10  
精華: 0



赞

注册去看看朋友们都喜欢什么。

分享到： facebook 新浪微博 MSN twitter Plurk 谷歌翻譯 Email 更多 0

02-02-2008, 12:47 AM

正體化 簡體化 #78

藥荷

正式會員




我又來囉~

你好~kuen~好久不見~  
剛剛把您新的紀錄看完囉!

你的葉子長的好大喔~~ (有機會去看我的就知道..... )

我在種植的過程中也覺得牡丹不耐旱

註冊日期: Sep 2005  
住址: 景溪之南, 盆地之北  
文章: 254  
致謝: 0  
已有0篇文章得到0會員致謝  
現金: 1154花幣  
資產: 4464287花幣  
聲望力: 11  
聲望: 351   
精華: 0



我可以那麼多天不澆水應該是因為介質夠保濕!

當然也可能是我的是嫁接成株,  
要比一年生的種子苗要來的強壯一些

在家裡其實也只有陽台可以給她住  
所以我的天衣寶貝長到現在也只有散射光線可以照  
但是幾個寒流下來我發現  
最重要的似乎不是光  
而是溫度  
只要溫度下探到20度以下  
她的小芽就"一暝大一寸"  
長的要比平常都快(很多.....)

很高興看到haveatry2花友也加入討論~  
不過您那邊的氣候可能有不同照顧模式  
希望能看到更多您的種植心得~

(不過看到"徒長"兩個字,我可是羨慕的要死....我的天衣一星期才給我長不到1公分.....)

我們的心 是兩顆堅韌的種子  
當它成熟豐滿的時候  
風 會把我們吹到大地  
讓它開花結果  
循環往復 無盡無窮



赞

注册去看看朋友们都喜欢什么。

分享到: facebook 新浪微博 MSN twitter Plurk 谷歌翻譯 Email 更多 0

02-02-2008, 11:31 AM

止體化

簡體化

#79

kuen 

黃金會員



謝謝藥荷大,  
之前剛長出的葉芽,  
現已完全舒展開來,  
只是葉色仍是黃綠色,  
植株似乎也是長大不少,  
目前採全日照,  
每天補充少許水份,

註冊日期: Jul 2004  
住址: 高雄  
文章: 789  
致謝: 0  
已有4會員致謝這篇文章  
現金: 67花幣  
資產: 3316687花幣  
聲望力: 9  
聲望: 10 ■  
精華: 0

勳章列表



勳章數量: 1

這是今天早上的近況，  
過年也快到了，  
我就以這張牡丹苗祝大家新年快樂、事事順心。



上傳的圖像



注册去看看朋友们都喜欢什么。

分享到: facebook 新浪微博 MSN twitter Plurk 谷歌翻譯 Email 更多 0

02-20-2008, 03:18 PM

正體化

簡體化

#80


haveatry2



註冊日期: Jan 2008  
住址: 北京

小苗的近況

小苗1：金閣  
2007年11月初長根。  
2007年12月初發芽。

文章: 13  
致謝: 0  
已有0篇文章得到0會員致謝  
現金: 3花幣  
資產: 3花幣  
聲望力: 0  
聲望: 10   
精華: 0



目前，株高18－20厘米，叶片长度2－3厘米。

图1：2008年1月5日叶片状况

图2：2008年2月18日叶片状况，叶片不知道为什么有点损伤，我没碰过，也没有虫啊，菌什么的，也许是早期肥大了？其实，仔细看，第一张图里面，三个小叶片重叠的地方（左侧）有个暗点，那个应该就是损伤的部位了。但是不知道原因何在。



上傳的圖像



此篇文章於 02-20-2008 04:06 PM 被 haveatry2 編輯。.



注册去看看朋友们都喜欢什么。

分享到： [facebook](#) [新浪微博](#) [MSN](#) [twitter](#) [Plurk](#) [谷歌翻譯](#) [Email](#) [更多](#) 0

02-20-2008, 03:23 PM

[止體化](#) [簡體化](#) #81

[haveatry2](#)



註冊日期: Jan 2008

住址: 北京

文章: 13

致謝: 0

已有0篇文章得到0會員致謝

現金: 3花幣

資產: 3花幣

聲望力: 0

聲望: 10

精華: 0



另一棵小苗 麟凤 比较惨

小苗2：麟凤

2007年11月初长根。

2007年12月底发芽。

目前株高10厘米，叶片未展开。

图1：2008年1月7日株高近10厘米，叶片未展开

图2：2008年2月18日，株高10厘米，叶片仍旧耷拉着，好像也没有死掉，叶片颜色倒象成年牡丹叶片展开时的样子，一面是绿色，一面是浅褐色。不知道是什么问题。快帮我诊断诊断吧，我都急死了，唉！



上傳的圖像



此篇文章於 02-20-2008 04:09 PM 被 haveatry2 編輯。.



赞

注册去看看朋友们都喜欢什么。

分享到： [facebook](#) [新浪微博](#) [MSN](#) [twitter](#) [Plurk](#) [谷歌翻譯](#) [Email](#) [更多](#) 0

02-20-2008, 03:26 PM

[止體化](#) [簡體化](#) #82

[haveatry2](#)



註冊日期: Jan 2008

住址: 北京

文章: 13

致謝: 0

已有0篇文章得到0會員致謝

現金: 3花幣

資產: 3花幣

聲望力: 0

[聲望](#): 10

精華: 0



### 第二个小芽

上面那棵麟凤，第二个叶芽1月初即可见突起，生长缓慢，目前大小仅为3毫米左右。  
真希望它快点展开啊。这样，即使第一片叶子展不开，这一片可以制造营养，也不至于最终饿死。

[上傳的圖像](#)



[注册去看看朋友们都喜欢什么。](#)分享到: [facebook](#) [新浪微博](#) [MSN](#) [twitter](#) [Plurk](#) [谷歌翻譯](#) [Email](#) [更多](#) 0

02-20-2008, 03:49 PM

[正體化](#) [簡體化](#) #83[haveatry2](#) 

註冊日期: Jan 2008

住址: 北京

文章: 13

致謝: 0

已有0篇文章得到0會員致謝

現金: 3花幣

資產: 3花幣

聲望力: 0

[聲望](#): 10 

精華: 0



其实，我的小苗原先放在室内，温度计显示是21—22度。因为有暖气，白天，晚上几乎没有温差，温度很稳定。几颗小苗几乎刚钻出土，就以每天半厘米左右的速度在生长。半个月的功夫就过10厘米了。但展叶状况始终不太好。7棵发芽的种子中，只有一颗的展叶比较正常，高度到10厘米就打住了。不知道是什么缘故。若细究起来，这一棵更靠近窗户，日照时间稍长一些（出土的那段时间大概能日照2个小时，其它离窗户更远，直接光照可能半个小时不到）。其它应该没有差别了，所以，也许日照还是比较关键的。当然，东向窗户日照本身就很短，并且是冬天这个大前提。

这件事情，我问了很多。答案也是五花八门。

有说是温度太高了。于是，我开窗，把温度降了5度下来。

有说是肥太大了。于是，我大水漫灌了好几次，同时辅助叶面施肥。

当然，还有光照。我这里窗台朝东，自然光照始终解决不了，只好买了一个大功率节能灯进行补光。

反正这个寒假就是天天折腾了。结果似乎没啥变化，呵呵。不管这么说，最惨的那棵麟凤仍旧挺立着，第二片小叶好歹能感觉大了一点。

马上开学了，把几颗小苗都搬到阳台上，跟几颗大牡丹养在一起，湿度，温度上有保证，光线也稍微好一些。阳台上每天晚上都在给大牡丹补光，顺便沾点。

反正该做的，我几乎做得差不多了，实在要挂掉，那也没办法了。不过，通过这阵子学习，感觉有几点还是很关键的。

1。小苗培养土的确不应该用肥（我当初图省事，也是想正常管理，用的是成年牡丹用的土，没有做调整），应该非常淡。

2。适度的光照肯定有利于小苗生长，太强，太弱都不行。

3。也是最重要的一点，小苗娇嫩，经不起折腾。估计我这么一个一个月来来回回，搬了N次地方，温度，湿度变化也非常大。就是人估计也会闹点小病，更何况小苗了。

现在的想法就是放在那里，一段时间不去动她们了，等逐渐适应环境，也许会慢慢好起来。

勤养鱼，懒养花。爱折腾绝对算个毛病，呵呵。

高兴的是，我阳台上的牡丹还有半个月就可以开放了。去年10月种的，好几大盆，花骨朵不多，一共才十个，不过，能见个花也就该知足了，人不能太贪心。

现在阳台温度15度，湿度60%，小苗也应该感觉比较舒服吧。

引用:

作者: 藥荷

你好~kuen~好久不見~

在家裡其實也只有陽台可以給她住

所以我的天衣寶貝長到現在也只有散射光線可以照  
但是幾個寒流下來我發現  
最重要的似乎不是光  
而是溫度  
只要溫度下探到20度以下  
她的小芽就"一暝大一寸"  
長的要比平常都快(很多.....)

很高興看到haveatry2花友也加入討論~  
不過您那邊的氣候可能有不同照顧模式  
希望能看到更多您的種植心得~  
(不過看到"徒長"兩個字,我可是羨慕的要死....我的天衣一星期才給我長不到1公分.....)



謝謝！



引用



贊

[注册去看看朋友们都喜欢什么。](#)

分享到：[facebook](#) [新浪微博](#) [MSN](#) [twitter](#) [Plurk](#) [谷歌翻譯](#) [Email](#) [更多](#) 0

02-20-2008, 03:52 PM

[止體化](#) [簡體化](#) #84

[haveatry2](#)



註冊日期: Jan 2008  
住址: 北京  
文章: 13  
致謝: 0  
已有0篇文章得到0會員致謝  
現金: 3花幣  
資產: 3花幣  
聲望力: 0  
[聲望](#): 10   
精華: 0



Kuen大，你这棵小苗的叶片可真大，让人流口水啊。  
我的小苗叶片最大的才3厘米，唉。还有几颗没展开，着急啊！

引用:

作者: [kuen](#)

謝謝藥荷大，  
之前剛長出的葉芽，  
現已完全舒展開來，  
只是葉色仍是黃綠色，  
植株似乎也是長大不少，  
目前採全日照，  
每天補充少許水份，  
這是今天早上的近況，  
過年也快到了，  
我就以這張牡丹苗祝大家新年快樂、事事順心。





赞

注册去看看朋友们都喜欢什么。

分享到： [facebook](#) [新浪微博](#) [MSN](#) [twitter](#) [Plurk](#) [谷歌翻譯](#) [Email](#) [更多](#) 0

02-20-2008, 04:03 PM

[正體化](#) [簡體化](#) #85[haveatry2](#) 

註冊日期: Jan 2008

住址: 北京

文章: 13

致謝: 0

已有0篇文章得到0會員致謝

現金: 3花幣

資產: 3花幣

聲望力: 0

[聲望](#): 10 

精華: 0



我一直觉得有点奇怪，现在回味过来了。

KUEN大，你的牡丹的叶片怎么跟我的不一样呢？我书上说，牡丹是所谓二回三出的复叶吗，一个叶柄分出三个小叶（柄），每个小叶又是分成三个小小叶？你的叶柄上怎么只有一片叶子呢？难道品种不一样？难道我的是变异？我看云大的小苗的叶子跟你的差不多。

这个是你的：



下面这个图是我的一颗小苗，展叶情况在所有小苗中相对好一些。

上傳的圖像



此篇文章於 02-20-2008 04: 14 PM 被 haveatry2 編輯。.



赞

注册去看看朋友们都喜欢什么。

分享到： facebook 新浪微博 MSN twitter Plurk 谷歌翻譯 Email 更多 0

02-20-2008, 11:48 PM

正體化

簡體化

#86

kuen



黃金會員



haveatry2大 對於牡丹芍藥等植物種植，  
其實我也還在摸索當中，  
所知也是有限，





註冊日期: Jul 2004

住址: 高雄

文章: 789

致謝: 0

已有4會員致謝這篇文章

現金: 67花幣

資產: 3316687花幣

聲望力: 9

聲望: 10

精華: 0

[勳章列表](#)

勳章數量: 1

當初購買的種子<sup>是</sup>混合品種，  
且剛開始時曾發芽數顆，  
也順利長出小葉片，  
但由於不知該如何照顧，  
所以在小苗階段相繼死了很多小苗，  
目前版上的這顆是唯一幸存的一顆，  
也因為這顆小苗，  
才讓我稍微了解在現有的環境下，  
該如何照顧才能順利長成。

至於你所說的葉片形狀不一的情況，  
我想可能是不同品種的關係，  
記得當初曾順利長出葉芽的種子，  
印象當中其葉片每顆還真有些不一樣，  
而我購買的種子<sup>是</sup>混合品種，  
目前幸存的這顆牡丹發芽情形正如國外資料一般，  
第一年正常整個植株只會有單一片葉片，  
而你的情形則與此資料不同，  
且我之前貼過的已掛點的牡丹苗，  
有些也有你說的這種情形，  
所以我只能猜測原因可能是不同品種的關係。

而我圖片中的葉片會比較大的原因，  
也許是跟我在此其間曾施了點薄肥，  
所造成的現象吧。

此篇文章於 02-20-2008 11:52 PM 被 kuen 編輯。



謝謝！



引用



??



↑

贊

注册去看看朋友们都喜欢什么。

分享到： [facebook](#) [新浪微博](#) [MSN](#) [twitter](#) [Plurk](#) [谷歌翻譯](#) [Email](#) [更多](#) 0

03-23-2008, 11:41 AM

止體化

簡體化

#87

[kuen](#)

黃金會員



近來照顧得不是很好，  
這是目前近況。



註冊日期: Jul 2004

住址: 高雄

文章: 789

致謝: 0

已有4會員致謝這篇文章

現金: 67花幣

資產: 3316687花幣

聲望力: 9

聲望: 10

精華: 0



勳章列表



勳章數量: 1



上傳的圖像



赞

注册去看看朋友们都喜欢什么。

分享到: facebook 新浪微博 MSN twitter Plurk 谷歌翻譯 Email 更多 0


05-26-2008, 09:45 AM

正體化

簡體化

#88

haveatry2



註冊日期: Jan 2008

住址: 北京

文章: 13

致謝: 0

已有0篇文章得到0會員致謝


現金: 3花幣

資產: 3花幣

聲望力: 0

聲望: 10

精華: 0



汇报一下我这边的情况：总共9棵种子，发了8棵，前阵子因为照顾不周挂了一棵，现在还活着7棵。7棵活着的小苗多数都发了第二片，甚至第三，第四片叶子。估计是激素催芽的缘故。相比KUEN大的小苗，我的苗的叶子偏小，叶片大的也只有2—3厘米，小的甚至只有1厘米左右。其它还算正常。



赞

注册去看看朋友们都喜欢什么。

分享到： facebook 新浪微博 MSN twitter Plurk 谷歌翻譯 Email 更多 0

03-14-2011, 02:01 AM

正體化 簡體化 #89

mavisww



註冊日期: Dec 2009  
住址: KHH  
文章: 27  
致謝: 0  
已有0篇文章得到0會員致謝  
現金: 54花幣  
資產: 154花幣  
聲望力: 0  
聲望: 92  
精華: 0



最近愛上牡丹，買來種子卻發現不知道如何種植，  
爬了好多文，好不容易才找到這篇從種子開始的成長紀錄，  
對照下圖片，似乎一株是芍藥、一株是牡丹，  
嗯~幾時才能看到漂亮的花兒呢?? 似乎還要很久很久...  
現階段只希望他們好好長大~  
不知諸位大大家的牡丹後續的生長狀況如何呢？



謝謝！



引用



讚

赞

注册去看看朋友们都喜欢什么。

分享到： facebook 新浪微博 MSN twitter Plurk 谷歌翻譯 Email 更多 0

08-24-2011, 11:02 AM

正體化 簡體化 #90

阿慶仔



註冊日期: Apr 2009  
住址: 高雄  
文章: 78  
致謝: 0  
已有1篇文章得到致謝  
現金: 161花幣  
資產: 261花幣  
聲望力: 5  
聲望: 10  
精華: 0

引用:

作者: kuen

近來照顧得不是很好，  
這是目前近況。

版主大大你好  
我也和你一樣同住高雄,可以請問一下你目前的牡丹情形如何呢  
因為我也想來種牡丹,不知你有何建議



贊

注册去看看朋友们都喜欢什么。



第6頁，共7頁 < 1 2 3 4 5 6 7 > ▼

<< [上一主題](#) | [下一主題](#) >>

### 快速回覆



訊息:



選項

☐ 回覆中引用原訊息?

文章快速回覆

進入高級模式

### 發文規則



您可以發表新主題

您可以發表回覆

您可以上傳附件

您可以編輯自己的文章

啟用 [BB 代碼](#)

論壇啟用 [表情符號](#)

論壇啟用 [\[IMG\] 代碼](#)

論壇啟用 [HTML 代碼](#)

[版面規則](#)

論壇跳轉

木本、茶花討論區

執行

所有時間均為**台北時間(GMT+8)**。現在的時間是 10:10 AM。

[聯繫我們](#) - [花花世界](#) - [論壇存檔](#) - [返回頂端](#)

Powered by vBulletin®

版權所有 ©2000 - 2013 , Jelsoft Enterprises Ltd.

本站使用合法授權之vBulletin！任何圖文未經授權請勿任意轉載使用！